



UNIVERSITÉ
LAVAL

Direction des services aux étudiants
Bureau des bourses et de l'aide financière



Bourses d'études
supérieures du Canada
Vanier
Canada Graduate
Scholarships

Procédure de mise en candidature
Bourses d'études supérieures du Canada Vanier
Concours 2023-2024 (admission 2024-2025)

- Valeur :** 50 000 \$ par année, pendant un maximum de trois ans
- Date limite :** **18 septembre 2023 à 23 h 59** (date limite interne de l'Université Laval)
- Lieu de dépôt :** Votre demande doit être soumise électroniquement via le système de présentation des candidatures [RechercheNet](#). Votre formulaire électronique doit être complété et soumis à la date limite de l'Université Laval fixée au **18 septembre 2023 à 23 h 59**.
- Pièces requises :** Vous n'avez pas à nous acheminer de copie papier de votre formulaire électronique, mais vous devez obligatoirement faire parvenir les relevés de notes officiels* (ou copies conformes officielles) de vos études postsecondaires à l'adresse suivante, et ce, avant la date limite :


Madame Émilie Ouellet
Bureau des bourses et de l'aide financière
cycles_superieurs@bbaf.ulaval.ca

* **Les candidats ayant un relevé de notes de l'étranger** doivent inclure un résumé de 250 mots qui décrit le système de notation du pays d'où provient le relevé ainsi que les notes équivalentes au Canada, ou qui explique les titres et diplômes de l'étranger en précisant leurs équivalents canadiens. Le résumé doit être joint en format PDF au début du relevé.

Candidats autochtones : Les établissements peuvent dépasser leur quota lorsqu'ils recommandent les candidatures de personnes s'identifiant comme Autochtones au concours de BESC Vanier. La personne qui souhaite s'identifier comme candidat autochtone doit remplir [le Formulaire d'auto-identification volontaire du Programme de BESC Vanier \[PDF \(147 Ko\) \]](#) et le joindre à sa candidature.

- Admissibilité :** Pour connaître le processus de mise en candidature, veuillez consulter les [critères d'admissibilité](#).

Création de compte ou ouverture de session [RechercheNet](#) :

 **Ouverture de session**

Si vous ne possédez pas de compte, veuillez d'abord vous [inscrire](#).

Adresse courriel :

Mot de passe :

[Vous avez oublié votre mot de passe](#)

Ouverture de session

Nouveaux utilisateurs : Veuillez d'abord vous inscrire pour obtenir un mot de passe afin d'accéder à RechercheNet.

Utilisateurs inscrits veuillez ouvrir une session en utilisant votre courriel et votre mot de passe.

Vous ne devriez avoir qu'un seul compte CVC et un seul compte RechercheNet. Si vous avez déjà accédé à RechercheNet et/ou au CVC, ne vous inscrivez pas de nouveau.

CRÉATION DE COMPTE OU OUVERTURE DE SESSION CV COMMUN

<https://ccv-cvc.ca/indexresearcher-fra.frm>



Le CV commun canadien
www.ccv-cvc.ca

English **Accueil** **Contactez-nous** **Aide** **Entrer**

Ouverture de session CV Commun 2016-06-30 13:40 EST

*Nom d'utilisateur ? [Nom d'utilisateur oublié](#)

*Mot de passe ? [Mot de passe oublié](#)

Êtes-vous un nouvel usager?

Vous devez créer un CV « de financement » Vanier-Banting (type de CV : Vanier-Banting académique) sur le [site Web du CV commun canadien \(CVC\)](#) afin de l'annexer à votre demande RechercheNet.

Les autres formes de CV ne seront pas acceptées. Un CVC est requis quelle que soit la nationalité du candidat.

Le site Web du CVC entrepose les données dans une base de données sécurisée à laquelle vous avez accès en tout temps à partir de n'importe quel ordinateur. Vous pouvez sauvegarder votre CVC en voie de préparation et revenir le terminer au moment qui vous convient. Les données entrées pourront être réutilisées dans des demandes futures où le CVC sera requis.

Le site Web du CVC validera votre CVC (modèle du CV académique Vanier-Banting) et vous fera parvenir un numéro de confirmation. Vous devez entrer le numéro de confirmation dans RechercheNet afin de créer un lien entre votre CVC et votre demande de BESC Vanier.

Reportez-vous aux [instructions](#) pour obtenir des renseignements importants sur votre CVC, y compris les limites d'entrées.

ACCÉDER AU FORMULAIRE EN LIGNE DE RECHERCHENET

Assurez-vous d'être connecté à votre session RechercheNet.

Adresse : Bourses d'études supérieures du Canada Vanier

Cliquez sur « Présenter une demande dans le cadre de cette possibilité » dans le coin supérieur droit de la page.

Aperçu :

Présenter une demande dans le cadre de cette possibilité

COMPLÉTER LE FORMULAIRE DE DEMANDE

Vous accédez maintenant au formulaire de demande pour la bourse d'études supérieures du Canada Vanier via *RechercheNet*. Cette activité sera donc enregistrée dans votre profil *RechercheNet* et vous pourrez y accéder tant que vous n'avez pas soumis la demande.


Sur cette page, vous trouverez la date limite interne de l'établissement d'études visé, la liste des tâches à accomplir avant de soumettre la demande ainsi que les coordonnées de l'équipe de soutien technique de *RechercheNet*.

Dans la section « Tâches », vous trouverez la liste des sections à compléter avant que votre demande soit prête à être soumise. Vous devez compléter chacune de ces tâches avant la date limite interne de l'Université Laval, soit le 18 septembre 2023.

Veuillez noter que vos répondants doivent eux aussi respecter la date limite interne de l'Université Laval afin de soumettre leur recommandation dans les délais.

(Aperçu : Voir page suivante)

PRÉPARER LA DEMANDE



Aide ▼ Christian Gingras ▼

Christian GINGRAS → Présenter une demande de financement - Préparer la demande

Demande de financement


Programme

Bourses d'études supérieures du Canada Vanier - 2021-2022


Actualiser l'horloge

Organisme de financement - date limite de présentation de la demande

2023-11-01 20:00 HNE (131 jours)

 Date limite de l'établissement de recherche

2023-09-18 23:59 HNE (86 jours)

 [Visualiser les détails de la possibilité de financement](#)

Messages concernant les activités

Aperçu du processus de présentation de demandes









Cacher les directives

S'il vous plaît compléter la tâche suivante avant de soumettre votre application électroniquement à votre institution.


Vous devez également envoyer vos relevés de notes officiels complets à ce jour et reçus par votre établissement de recherche au plus tard à la date limite interne de votre établissement de recherche. Les établissements de recherche n'accepteront que les copies conformes officielles des relevés de notes.

Pour de plus amples renseignements sur la façon de compléter cette section, veuillez consulter la section « [Présentation d'une demande à l'aide de RechercheNet](#) ».

Tâches

Tâche	État	Date de complétion de la tâche
 Identifier le domaine de recherche	Complet	2019-06-28 10:52:05
 Identifier les participants	Incomplet	
 Identifier les répondants	Incomplet	
 Entrer les renseignements sur les diplômes	Incomplet	
 Entrer l'information sur la proposition	Incomplet	
 Confirmation des documents envoyés	Incomplet	
 Prévisualiser	Incomplet	
 Donner son consentement et soumettre	Incomplet	

Liste de tâches à compléter avant de soumettre votre demande de bourse

- Vous devez **compléter chaque tâche** en inscrivant les renseignements demandés.
- Le texte en gras et les astérisques indiquent les champs que vous devez **obligatoirement** remplir.
- Avant de changer de page, il est important de **sauvegarder** ce que vous avez effectué.
- Lorsqu'une tâche est complétée, en plus d'être à l'état « Complet », elle est identifiée avec un crochet vert. 
- Pour chaque tâche à compléter, vous pouvez vous référer à la page *Instructions* sur le site web des Bourses d'études supérieures du Canada Vanier à l'adresse suivante :

http://www.vanier.gc.ca/fr/nomination_process-processus_de_mise_en_candidature.html